



Тележки-каталки  
для перевозки больных

**WP-02.0**  
**WP-03.0**



Тележка-каталка для перевозки больных

# WP-02.0

## Назначение

Каталки предназначены для перевозки пациентов в положении лежа между залами в больницах и клиниках. Контроль грудной клетки пациента возможен при помощи рентгеновской камеры с С-дугой.

## Стандартная конструкция

- Конструкция каталок изготовлена из стальных профилей, покрытых порошковой полиэфирно-эпоксидной краской цвета RAL 9002.
- Рентгенопрозрачное заполнение секций ложа.
- Высота ложа изменяется при помощи ножного гидравлического насоса.
- Продольные наклоны ложа и регулировка наклона спинной секции поддерживаются пневмопружинами с блокировкой.
- Каталки имеют съемные матрасы.
- Один из щитков основания может использоваться как корзина для подручных вещей.
- Рама ложа каталок в углах оснащена роликовыми бамперами.
- Каталки оснащены четырьмя колесами с механизмом центральной блокировки и одним колесом для для прямолинейного движения.
- Тоннель для R-кассеты в спинной секции.



Каталка WP-02.0 с боковыми ограждениями PB-10.2 (опция)



Каталка WP-02.1 с боковыми ограждениями PB-10.2 (опция)

В версии каталки с 3-х секционным ложем (WP-02.1) регулировка секции голени поддерживается пневмопружинами с блокировкой.

## Дополнительное оборудование



Корзина для кислородного баллона WL-38.0 для WP-02.0 и WP-02.1




Боковое ограждение хромированное PB-10.2.



Ремни WW-12.0 для иммобилизации пациента



Инфузионная стойка WK-06.1



Инфузионная стойка WK-16.0

Тележка-каталка для перевозки больных

# WP-03.0

## Назначение

Каталки предназначены для перевозки пациентов в положении лежа между залами в больницах и клиниках. Контроль грудной клетки пациента возможен при помощи рентгеновской камеры с С-дугой.

## Стандартная конструкция

- Конструкция каталок изготовлена из стальных профилей, покрытых порошковой полиэфирно-эпоксидной краской цвета RAL 9002.
- Секции ложа заполнены ламинированной плитой.
- Изменение высоты ложа в каталке WP-03.0 осуществляется вручную, при помощи винтового механизма, а в каталке WP-03.1 - при помощи ножного гидравлического насоса.
- Регулировка наклона спинной секции поддерживается пневмопружинами с блокировкой.
- Каталки имеют съемные матрасы.
- Рама ложа каталок оснащена роликовыми бамперами.
- Каталки оснащены четырьмя колесами с механизмом центральной блокировки и одним колесом для для прямолинейного движения.



Каталка WP-03.0 с боковыми ограждениями PB-10.2 (опция)



Каталка WP-03.1 с боковыми ограждениями PB-10.2 (опция)

## Дополнительное оборудование



Корзина WL-38.0 для кислородного баллона для каталки WP-03.0 и WP-03.1



Боковое ограждение хромированное PB-10.2.




Корзина WW-28.0 для мелочей для каталки WP-03.0 и WP-03.1



Ремни WW-12.0 для иммобилизации пациента



Инфузионная стойка WK-06.1.



Инфузионная стойка WK-16.0

## Технические характеристики

	WP-02.0	WP-02.1	WP-03.0	WP-03.1
Общая длина	2000 мм	2000 мм	2000 мм	2000 мм
Общая ширина (без боковых ограждений)	680 мм	680 мм	680 мм	680 мм
Общая ширина (с боковыми ограждениями)	750 мм	750 мм	750 мм	750 мм
Размеры матраса	1915 x 586 x 60 мм	1960 x 586 x 60 мм	1915 x 586 x 60 мм	1915 x 586 x 60 мм
Диапазон регулировки высоты ложа (без матраса)	600 до 900 мм	600 до 900 мм	560 до 820 мм	560 до 820 мм
Угол отклонения спинной секции	0° до 70°	0° до 70°	-15° до 70°	-15° до 70°
Угол отклонения ножной секции	-	35°	-	-
Положение Тренделенбурга	23°	23°	-	-
Положение Антитренделенбурга	12°	12°	-	-
Допустимая нагрузка	250 кг	250 кг	170 кг	170 кг
Диаметр колес	ø 200 мм	ø 200 мм	ø 200 мм	ø 200 мм

**Famed Żywiec Sp. z o.o.**  
ul. Fabryczna 1  
34-300 Żywiec, Poland

**Head Office:**  
tel.: +48 33 866 62 00  
fax: +48 33 475 58 90

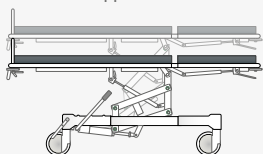
**Export Department:**  
tel.: +48 33 866 62 58  
tel.: +48 33 866 62 65  
tel.: +48 33 866 62 66  
fax: +48 33 861 46 78

expo.famed@famed.com.pl  
www.famed.com.pl



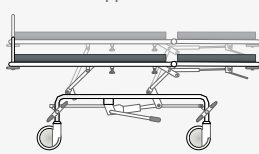
Функции каталок, регулируемые при помощи ножного насоса

600 до 900 мм



WP-02.0, WP-02.1

560 до 820 мм

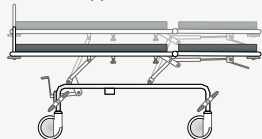


WP-03.1



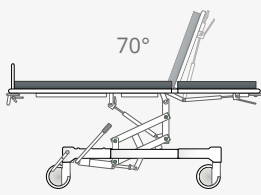
Функции каталок, регулируемые вручную

560 до 820 мм



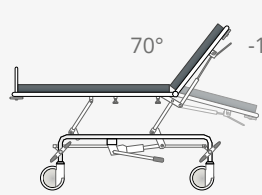
WP-03.0

70°



WP-02.0, WP-02.1

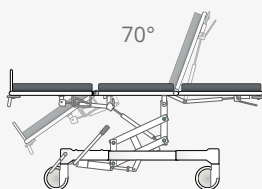
70°



WP-03.0, WP-03.1

-15°

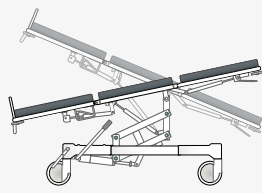
70°



35°

WP-02.1

23°



12°

WP-02.0, WP-02.1

 Erwin Healthcare



Продукт соответствует требованиям Европейской директивы MDD 93/42 /ЕЭС в отношении обеспечения безопасности медицинских изделий.

Издание 03/2015/01. Компания оставляет за собой право без предварительного уведомления вносить в изделие небольшие изменения, связанные с развитием научно-технического прогресса

